


UNIVERSIDAD MAYOR DE SAN SIMÓN - Facultad de Ciencias Económicas

Inscripción al primer semestre

Mediante el WebSISS



REQUISITOS:

MATRÍCULA

UNIVERSIDAD MAYOR DE SAN SIMON
DIRECCION ADMINISTRATIVA Y FINANCIERA

Nro. **5405834**
00234

RECIBO DE CAJA

Periodo: 2 - 2015
Facultad: 13 - CIENCIAS ECONOMICAS
Carrera: 125091 - PROGRAMA DE L.I.C. EN INGENIERIA FINANCIERA
Estudiante: 201500000 - APELLIDO APELLIDO NOMBRE

Cod. Acceso: 1 2 4 5
1A2B3 ; C4D5E ; 6F7G8 ; H9I1J ; 2K3L4
Cajero: JOS. CES Fecha: 15-OCT-2015

CODIGO	CONCEPTO	MONTO
APEST	APORTES ESTUDIANTILES	6.50
VALOT	VALORES Y OTROS	0.50
TOTAL		7.00

Son: Siete 0/100 Bs.

UNIVERSIDAD MAYOR DE SAN SIMON S.R.L. TELF. 450-1001 CBBA

PROCEDIMIENTO:

1. Obtenga los horarios para **ESTUDIANTES NUEVOS** de su carrera (NO EL PENSUM DE SU CARRERA).
2. Organice o cree el horario de clases de sus materias:
 - * Elija horarios, por materia y por grupo.
 - * Revise que **no exista sobreposición de horarios** en las clases de las materias que ha elegido (evite dos materias con clases en el mismo horario).

NOTA: Inscríbese a todas las materias de primer semestre de su carrera
3. Apersónese a los gabinetes de cómputo de la FCE

PROCEDIMIENTO: (..continua)

4. Abra un navegador e ingrese a la página

Web: **websis.umss.edu.bo**

5. Escriba su código SISS, clave y copie el código de verificación, pulse click sobre el ícono "Ingresar".

6. Ahora, pulse click sobre el enlace "Inscripción" (vea la parte superior derecha).

7. Lea el mensaje de la ventana, si quiere contar con el Seguro Universitario (deje por defecto todo) y pulse click sobre el icono "Responder a la Declaración Jurada"

PROCEDIMIENTO: (..continua)

8. Ahora tiene una ventana que le pide códigos de acceso, vea su matrícula y escriba el código que le indica la ventana, finalmente pulse click en "Ingresar"

← → ↻ 🏠 📄 websis.umss.edu.bo/stud_loginInscripcion.asp?codSer=STUD&ic

WEBSISS
Sistema de Información San Simón

INICIO UMSS AUTORIDADES

ESTUDIANTE | Info.Biográfica | Info.Académ

🕒 11:27:37 23/10/2015 📶 11:31:34 23/10/2015

Estudiante: NOMBRE APELLIDO APELLIDO

🔒 Acceso para Inscribirse

⚠ Ingrese 2 Códigos de Acceso ACT

Código de Acceso **1**:

Código de Acceso **4**:

Ingresar

* Recuerde cerrar su Inscripción antes de salir.

PASOS PAR

1. Para poder ins...
2. Debe comprar...
3. La nueva matr...

UNIVERSIDAD MAYOR DE SAN SIMON
DIRECCION ADMINISTRATIVA Y FINANCIERA

Nro. **5405834**

RECIBO DE CAJA

00234

Periodo: 2 - 2015
Facultad: 13 - CIENCIAS ECONOMICAS
Carrera: 125091 - PROGRAMA DE LIC. EN INGENIERIA FINANCIERA
Estudiante: 20150000 - APELLIDO APELLIDO NOMBRE

Cod. Acceso: **1A2B3** **2C4D5E** **6F7G8** **4H9I1J** **5K3L4**

Cajero: JOS. DES Fecha: 15-OCT-2015

CODIGO	CONCEPTO	MONTO
APEST	APORTES ESTUDIANTILES	6.50
VALOT	VALORES Y OTROS	0.50
TOTAL		7.00

Son: Siete 0/100 Bs.

159.000 RECIBOS DE CAJA numerados del 5.391.001 al 5.550.000 24/02/2015

Cajero

PROCEDIMIENTO: (..continua)

9. Pulse click sobre la opción "[+] Añadir materias (OFERTA DE MATERIAS)"

Estudiante: NOMBRE APELLIDO APELLIDO Gest. Académica: 2/2015 Gest. Inscripción: 2/2015 Gest. Admisión: 2/2015

ESTADO ACTUAL DE INSCRIPCIÓN POR INTERNET para la gestión 2/2015

PROGRAMA DE LIC. EN INGENIERA FINANCIERA (126091)

:: ESTADO DE INSCRIPCIÓN Gestión: 2/2015 ::

Nro	Código	Nivel	Materia	Electiva	Grp	Tipo	Cambio de Grp	Retirar Materia
[+] Añadir Materias (OFERTA DE MATERIAS)								
[/] Terminar Inscripción								

Pulsa click sobre este enlace

* Número de materias a las que se inscribió 0. Última Actualización

Instrucciones

- Antes de inscribirse revise cuidadosamente la información que aparece en la sección de "Información General" la cual aparece en la parte derecha de esta pantalla.
- En cada una de las pantallas durante el proceso de inscripción, lea cuidadosamente las instrucciones que aparecen y siga los enlaces indicados.
- Para **Inscribirse a una Materia** presione el enlace [\[+\] Añadir Materia](#). Aparecerá la oferta de materias. Escoja la materia a la cual desea inscribirse seleccionando el "Tipo de Inscripción" y presione [Inscribirse]. Luego seleccione el grupo y el tipo y presione [Inscribirse a la Materia]. Hecho esto le aparecerá la confirmación de que se inscribió a la materia/grupo con el tipo de inscripción seleccionado.
- Para realizar un **Cambio de Grupo o Tipo de Inscripción (Normal o Mesa de Examen)** presione el botón [\[*\] Cambiar](#). Aparecerá una pantalla donde podrá seleccionar el nuevo Tipo de Inscripción y/o el Grupo. Presione el botón [Cambiar de Grupo] para grabar las modificaciones con lo que volverá a esta pantalla donde podrá revisar el cambio realizado.
- Para **Retirar Materias** de su Inscripción marque las materias que desee retirar en la columna "Retirar Materia" y después presione el botón [\[-\] Retirar Materias](#). Las materias marcadas serán retiradas de su inscripción.
- Cuando haya terminado de realizar el proceso de inscripción presione el enlace [\[/\] Terminar Inscripción](#), lo cual garantizará que su inscripción está completa y al mismo tiempo evitará que otras personas ingresen a su inscripción en esta máquina.

NUMERO MÁXIMO DE MATERIAS QUE PUEDE TOMAR

Información General [YON]

! Tome en cuenta la sgte información.

Acerca de su Inscripción

Carrera a la que se está inscribiendo: PROGRAMA DE LIC. EN INGENIERA FINANCIERA (126091)

Gestión Inscripción: 2/2015

Inicio Inscripción: 23/10/2015

Fin Inscripción: 29/10/2015

Total Pagado: 7 Bs

Tipo: N

Estado: NORMAL

Nro Máximo de Materias a las que puede Inscribirse

Total:	8
ME:	0
Normales:	8

Acerca de su Última Inscripción

Gestión Anterior: /0

Nro Materias Reprobadas: 0

Promedio Ult Gestión: 0

Nro Total de Mat Aprobadas: 0

* Recuerde SALIR de su Inscripción.

PROCEDIMIENTO: (..continua)

10. Elija el tipo de examen de la materia: NORMAL o MESA

websis.umss.edu.bo/stud_AnadirMaterias.asp?SERVICIO=s&codSer=STUD&idCat=39#oferta

ESTUDIANTE | Info.Biográfica | Info.Académica | Trámites | Reg.Bio/Formulari

11:37:43 23/10/2015 | 11:41:39 23/10/2015

Estudiante: NOMBRE APELLIDO APELLIDO | Gest. Académica: 2/2015 | Gest. Inscripción: 2

ASISTENTE PARA AÑADIR MATERIAS A SU INSCRIPCION - gestión 2/2015

NOMBRE APELLIDO APELLIDO (201500000) | PROGRAMA DE LIC. EN INGENIERA FINANCIERA (126091)

:: OFERTA DE MATERIAS :: [\[IR A ESTADO DE INSCRIPCION\]](#)

PASO 1 De la **Oferta de Materias** que aparece en la parte inferior (1) identifique en que materia desea Inscribirse. (2) Seleccione el Tipo de Inscripción en la columna Tipo (Normal o Mesa de Examen) de la materia elegida y (3) presione el botón Inscribirse [Inscribirse].

Si ya término de añadir todas las materias a las que deseaba inscribirse presione [\[IR A ESTADO DE INSCRIPCION\]](#).

Nro	Código	Nivel	Nombre de la Materia	Electiva	OF	Horario	Tipo Inscripción	Inscripción
1	1302008	A	ECONOMIA GENERAL	No	OA		Normal [Grp=10]	Si
2	1302013	A	MATEMATICA FINANCIERA	No	OA		Normal [Grp=27]	Si
3	1302161	A	CONTABILIDAD FINANCIERA I	No	OA		Normal [Grp=41]	Si
4	1302162	A	ALGEBRA LINEAL	No	OA		Normal ▾	Inscribirse
5	1302163	A	ADMINISTRACION DE EMPRESAS	No	OA		Normal	Inscribirse
6	1302164	A	LEGISLACION EMPRESARIAL	No	OA		Normal ▾	Inscribirse

NOTA.- Observe que las materias en las que ya se inscribió aparecen con **Si** en la columna "Inscripción"

NORMAL
O
MESA

PROCEDIMIENTO: (..continua)

11. Elija el grupo – docente de la materia

Estudiante: NOMBRE APELLIDO APELLIDO Gest. Académica: 2/2015 Gest. Inscripción: 2/

ASISTENTE PARA AÑADIR MATERIAS A SU INSCRIPCION - gestión 2/2015

NOMBRE APELLIDO APELLIDO (201500000) PROGRAMA DE LIC. EN INGENIERA FINANCIERA (126091)

:: TOMA DE MATERIA :: [\[IR A ESTADO DE INSCRIPCION\]](#)

PASO De la **Toma de Materia** que aparece en la parte inferior (1) seleccione el Grupo al cual desea Inscribirse y luego (2) presione el botón [Inscribirse a la materia] para guardar su inscripción a la materia.

2 Presione <Volver a la Oferta de Materias> para volver a su Oferta de materias (en este caso no se guardará su inscripción a la materia).

Toma de Materia	
Materia	MATEMATICA FINANCIERA
Cod de la Materia	1302013
Nivel de la Materia	A
Electiva	No
Tipo de Inscripcion	Normal
Horario	
Grupo(s) Disponible(s)	04 - SEMPETEGUI ZEBALLOS SANDRA MA 04 - SEMPETEGUI ZEBALLOS SANDRA MA 27 - MANSILLA HEREDIA ALFREDO EDUARDO

[\[Inscribirse a la materia\]](#)

* En este momento existe 2 grupo(s) abierto(s).

GRUPOS DISPONIBLES PARA INSCRIBIRSE

PROCEDIMIENTO: (..continua)

12. Guarde su inscripción

Estudiante: NOMBRE APELLIDO APELLIDO Gest. Académica: 2/2015 Gest. Inscripción: 2

ASISTENTE PARA AÑADIR MATERIAS A SU INSCRIPCION - gestión 2/2015

NOMBRE APELLIDO APELLIDO (201500000) PROGRAMA DE LIC. EN INGENIERA FINANCIERA (126091)

:: TOMA DE MATERIA :: [\[IR A ESTADO DE INSCRIPCION\]](#)

PASO 2 De la **Toma de Materia** que aparece en la parte inferior (1) seleccione el Grupo al cual desea Inscribirse y luego (2) presione el botón [Inscribirse a la materia] para guardar su inscripción a la materia.

Presione <Volver a la Oferta de Materias> para volver a su Oferta de materias (en este caso no se guardará su inscripción a la materia).

Toma de Materia	
Materia	ECONOMIA GENERAL
Cod de la Materia	1302008
Nivel de la Materia	A
Electiva	No
Tipo de Inscripcion	Normal
Horario	
Grupo(s) Disponible(s)	10 - ASCARRAGA SEJAS WILMAR HENRY
<input type="button" value="Inscribirse a la Materia"/> [Volver a la Oferta de Materias]	

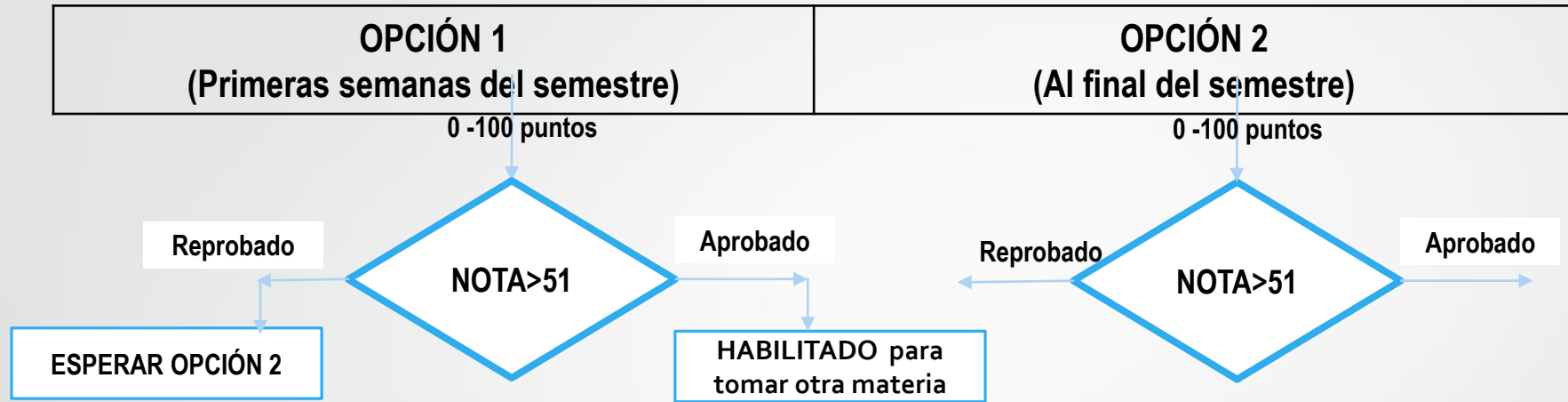
PULSE CLICK SOBRE EL BOTÓN

13. Repita el proceso desde el paso 10.

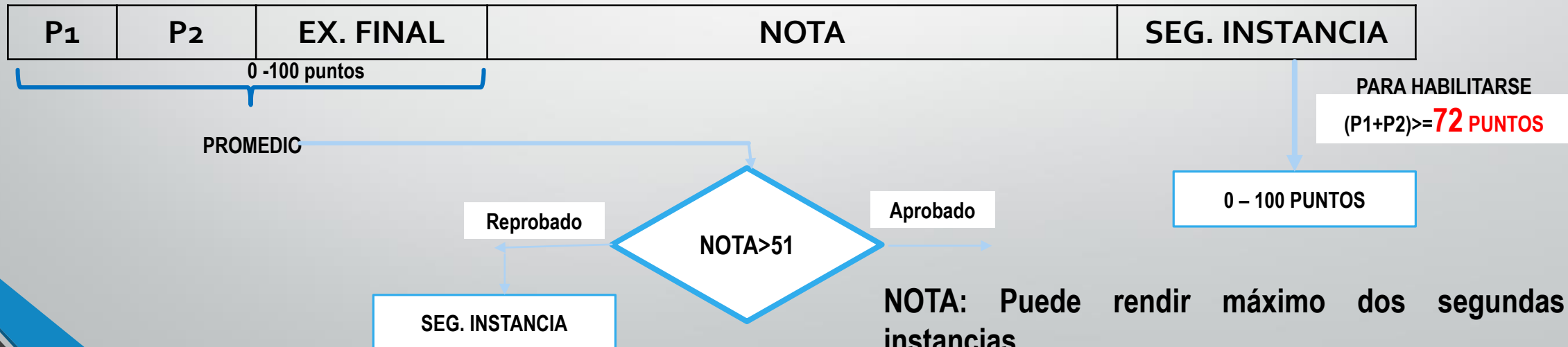
CONCLUIDA SU INSCRIPCIÓN REVISE SU ESTADO DE INSCRIPCIÓN.

DE LOS TIPOS DE EXAMEN:

DE MESA:



NORMAL:



NOTA: Puede rendir máximo dos segundas instancias.

Si se presenta a más de dos segundas instancias, el sistema anula todas las instancias.